



Eiropas
Komisija

DZIEWIĘĆ POWODÓW, DLA KTÓRYCH POLITYKA SPÓJNOŚCI JEST KORZYSTNA DLA EUROPY

GLÓWNE SKUTKI W LATACH 2007–2013



Polityka spójności na lata 2007–2013 została wprowadzona w trudnym okresie. Kryzys ekonomiczny i finansowy w Europie spowodował **ograniczenie inwestycji publicznych**, przez co fundusze na rzecz polityki spójności miały jeszcze większe znaczenie dla **wzrostu ekonomicznego i tworzenia nowych miejsc pracy**.

Niezależna ekspertyza dotycząca finansowania w latach 2007–2013 wykazała, że inwestycje z zakresu polityki spójności miały pozytywne, **wymierne skutki**, od **tworzenia nowych miejsc pracy** przez pozytywny wpływ na **różnice między regionami** aż po **wzrost PKB**.



346,5 mld EUR inwestycji

w celu zmniejszenia różnic między regionami oraz promowania **zrównoważonego i trwałego rozwoju**.

1. KORZYŚCI DLA WSZYSTKICH KRAJÓW UE

Polityka spójności jest korzystna dla wszystkich regionów i krajów UE ze względu na skutki bezpośrednie inwestycji i/lub skutki pośrednie, takie jak wzrost handlu.



1 EUR zainwestowane w ramach polityki spójności w latach 2007–2013 zwiększy PKB o **2,74 EUR** do 2023 r.

346,5 mld EUR
zainwestowane w latach 2007–2013



Szacowany zwrot w postaci wzrostu PKB o blisko **1 bln EUR** do 2023 r.

1 milion miejsc pracy
stworzonych w latach 2007–2013



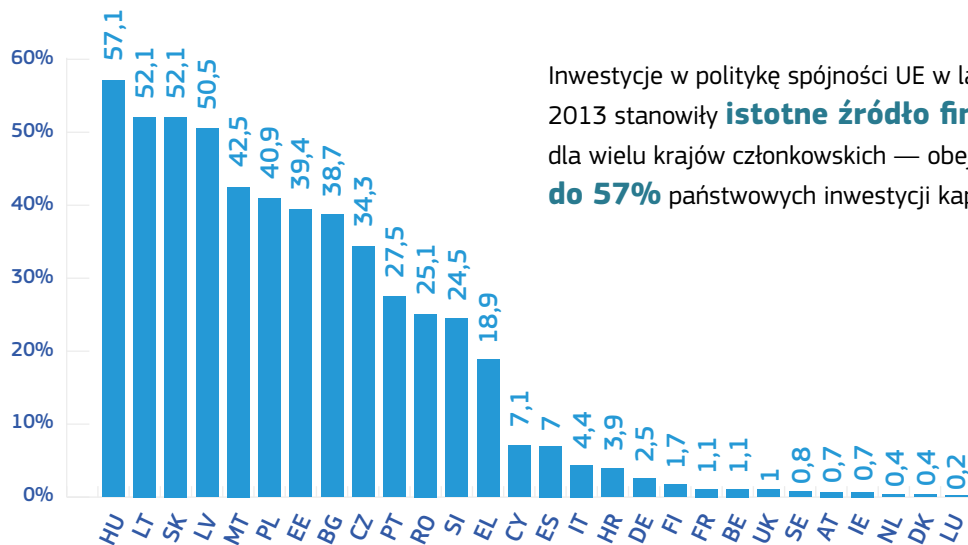
1/3 miejsc pracy stworzonych w tym okresie w ujęciu netto



Polityka
regionalna i
miejska


Procentowy udział funduszy z zakresu polityki spójności w państwowych inwestycjach kapitałowych w latach 2007–2013

UE28 = średnio 6,5%



Inwestycje w politykę spójności UE w latach 2007–2013 stanowiły **istotne źródło finansowania** dla wielu krajów członkowskich — obejmujące nawet **do 57%** państwowych inwestycji kapitałowych.

2. NIEZBĘDNE WSPARCIE DLA MŚP



Wsparcie finansowe otrzymało **121 400 start-upów** oraz szacunkowo około **400 000 MŚP**.

Polityka spójności stanowi **kluczowy filar unijnego programu na rzecz zatrudnienia i wzrostu gospodarczego**.

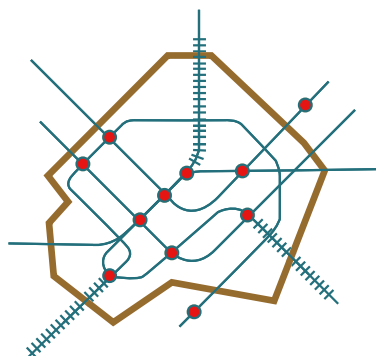
3. FUNDUSZE DLA FIRM

Fundusze unijne dotyczące **instrumentów finansowych wzrostu** znacznie, z poziomu 1 mld EUR w latach 2000–2006 do **11,5 mld EUR** przyznanych przez Europejski Fundusz Rozwoju Regionalnego (EFRR) w latach 2007–2013.

Podczas zapaści kredytowej w okresie kryzysu ekonomicznego instrumenty finansowe pełniły kluczową rolę jako źródła finansowania dla MŚP, **dzięki czemu wiele firm utrzymało się na rynku**.



4. ROZSZERZENIE I USPRAWNIENIE SIECI TRANSPORTOWYCH I MOBILNOŚCI



Fundusze unijne przyczyniły się do **usunięcia „wąskich gardeł” w transporcie** i skrócenia czasu transportu.

Inwestycje przyczyniły się do budowy **4900 km dróg** (głównie autostrad), z czego **2400 km** wchodziło w skład **sieci TEN-T**.

Fundusze pozwoliły także na budowę lub modernizację **1500 km sieci kolejowej TEN-T** i przyczyniły się do stworzenia **zrównoważonego transportu publicznego**.

5. OCHRONA ŚRODOWISKA I WSPIERANIE WALKI ZE ZMIANĄ KLIMATU



Lepsze strategie zarządzania odpadami pozwoliły na znaczne zwiększenie odsetka odpadów poddawanych utylizacji i zamknięcie wysypisk śmieci, które nie spełniają unijnych standardów.

Po wprowadzeniu środków z zakresu efektywności energetycznej w budynkach publicznych znacznie spadło zużycie paliw kopalnych, co z kolei ułatwiło **obniżenie kosztów energii** i przyczyniło się do **walki z globalnym ociepleniem**.

Dzięki inwestycjom w infrastrukturę **6 mln osób** zyskało dostęp do nowych lub lepszych źródeł **czystej wody pitnej**, a **7 mln osób** może korzystać z nowych lub usprawnionych **oczyszczalni ścieków**.

6. ROZWÓJ KULTURY I TURYSTYKI

Inwestycje unijne przyczyniły się do **odbudowy atrakcji kulturalnych i turystycznych**, co przełożyło się na większą liczbę odwiedzających je osób oraz przyspieszyło zrównoważony rozwój gospodarczy i tempo tworzenia nowych miejsc pracy w objętych inwestycjami regionach.

Inwestycje te **wspierały regenerację na szczeblu lokalnym** i sprzyjały dywersyfikacji gospodarczej, innowacjom i większej konkurencyjności.



7. POPRAWA JAKOŚCI ŻYCIA W MIASTACH

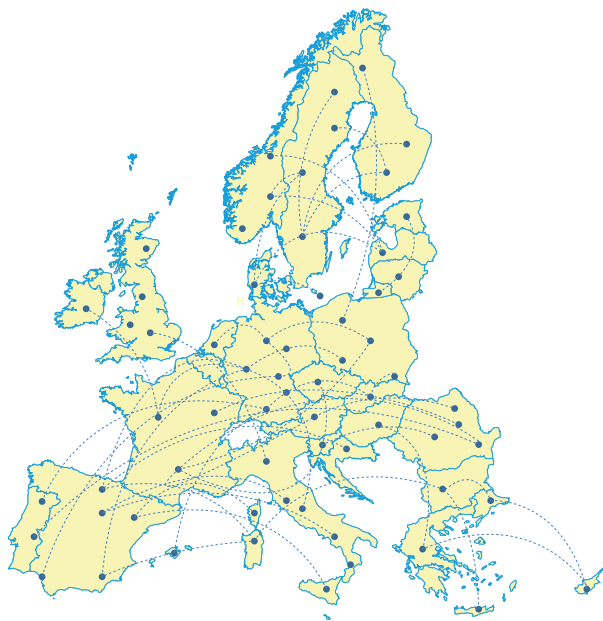
Fundusze EFRR przeznaczone na rozwój obszarów miejskich i infrastrukturę socjalną w latach 2007–2013 wynosiły łącznie **29 mld EUR**, czyli około 11% budżetu programu.

Okolo **4%** zostało zainwestowane w inicjatywy związane z **rozwojem obszarów miejskich**, w tym inwestycje w obszary słabo rozwinięte i wspieranie wzrostu gospodarczego, dziedzictwa kulturowego i rozwijania strategii.

7% zostało przeznaczone na **infrastrukturę socjalną** i wykorzystane w ramach inwestycji w **opiekę zdrowotną i edukację**. Zapewniło to lepszy dostęp do usług związanych z kształceniem i uczeniem się przez całe życie w połączeniu z usługami w zakresie rynku pracy.



8. ZACHĘCENIE KRAJÓW DO WSPÓLNEGO ZMIERZENIA SIĘ Z WYZWANIAM I



Za sprawą funduszy unijnych przeznaczonych na programy transgraniczne powstało ponad **6800 projektów**, w tym działania mające na celu:

- tworzenie i poszerzanie klastrów gospodarczych,
- rozwój centrów doskonałości, placówek szkolnictwa wyższego i ośrodków szkoleniowych oraz sieci współpracy między placówkami badawczymi,
- tworzenie transgranicznych usług doradczych dla przedsiębiorstw i start-upów biznesowych.

Około 1300 projektów związanych z ochroną środowiska, skupionych na **wspólnym zarządzaniu zasobami naturalnymi**, takimi jak baseny morskie i dorzecza.

Fundusze objęły też wsparcie dla regionów transgranicznych przy zapobieganiu zagrożeniom naturalnym, reagowaniu na zmianę klimatu, ochronie bioróżnorodności i tworzeniu inicjatyw z zakresu energii odnawialnej.

9. WYKORZYSTANIE ZDOBYTEGO DOŚWIADCZENIA

Programy finansowania na lata 2014–2020 zostały opracowane z większym naciskiem na wyniki, ponieważ programy na lata 2007–2013 nie skupiały się na nich dostatecznie.

- ✓ Programy muszą mieć **bardziej szczegółowe zadania** i **jasno wyznaczone cele**.
- ✓ Programy są **ściśle monitorowane** podczas wdrażania, aby jasno określone zadania zostały zrealizowane.
- ✓ Koniecznością jest, by w ramach programów **regularnie raportowano wyniki i efekty działań**.
- ✓ Przyznanie rezerwy wykonawczej wiąże się z określonymi ramami wykonania w celu zapewnienia **odpowiedniej jakości realizacji programów**.
- ✓ Inwestycje skupiają się na **kluczowych zagadnieniach**.
- ✓ Bardziej aktywnie zaleca się szerokie stosowanie **instrumentów finansowych**.

WIĘCEJ INFORMACJI



<http://europa.eu/!pj83Bu>



@EU_Regional



EUinmyregion